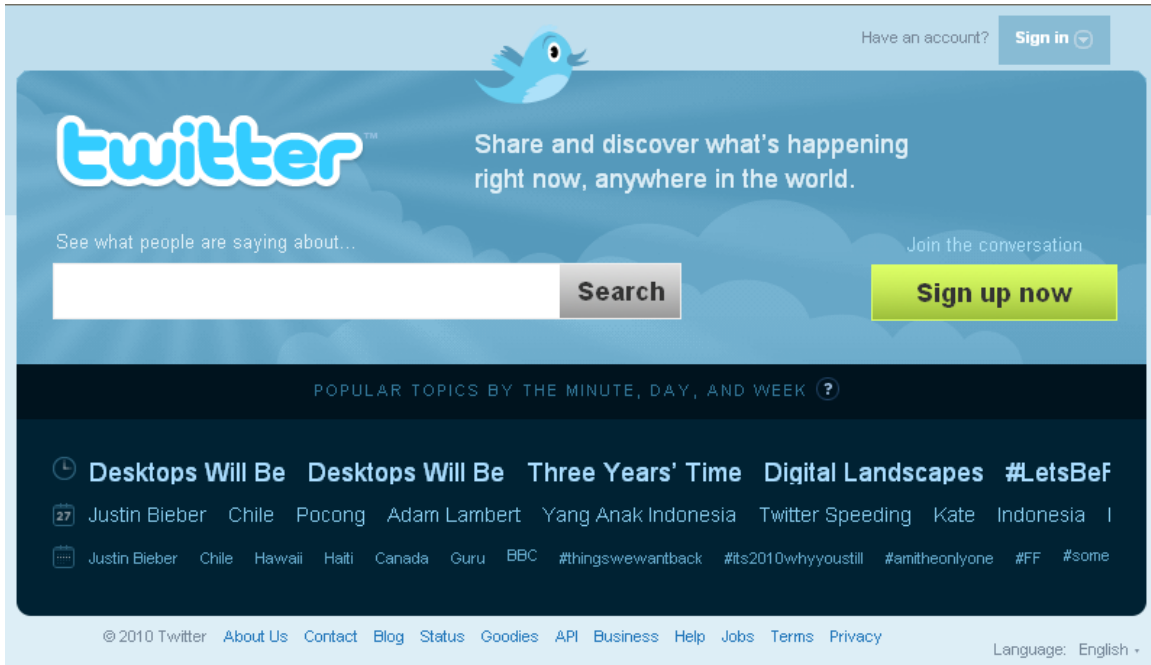


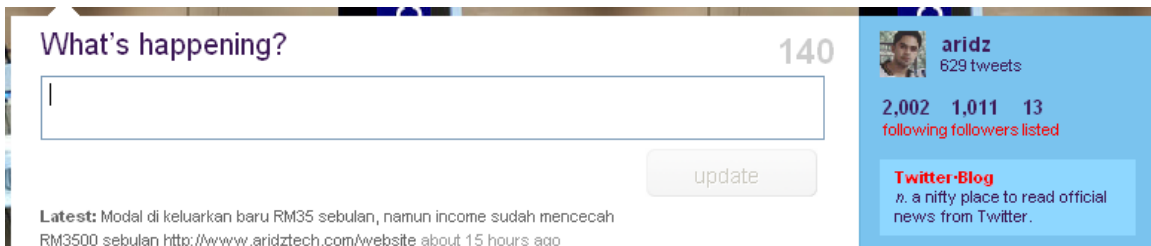
Panduan Pemasaran Twitter

Twitter adalah salah satu social network yang meningkat naik seiring dengan Facebook. Namun, tidak ramai lagi yang mengetahui fungsi dan cara menggunakan Twitter. Anda boleh mendaftar percuma di www.twitter.com



Twitter menggunakan sistem seperti sms yang mempunyai 140 perkataan. Ianya dijangka akan digunakan secara meluas dengan kemudahan sistem komunikasi melalui "smartphone".

Jika dilihat cara pemasaran melalui Twitter adalah agak mengelirukan kerana kita perlu membuat posting. Posting ini hanya dapat dilihat oleh orang yang follow kita. Kita pula dapat melihat posting yang dapat dilihat oleh orang kita follow.

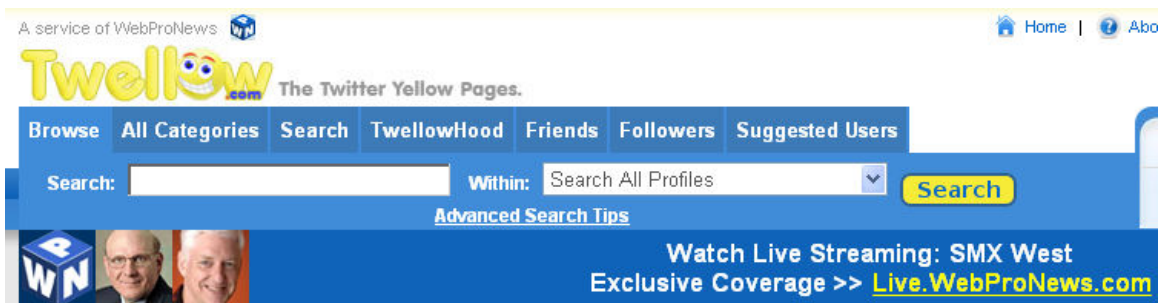


Secara langsungnya, orang yang tidak follow kita tidak dapat melihat posting kita dan kita juga tidak dapat melihat posting orang yang kita tidak follow.

Jadi, bagaimanakah pemasaran melalui Twitter dapat dilakukan? Kita dapat melakukan pemasaran berkesan melalui Twitter hanya dengan mempunyai ramai follower. Bagaimanakah untuk mendapatkan ramai follower?

Berikut adalah beberapa- beberapa cara untuk mendapatkan ramai follower.

1. Daftar percuma di www.twellow.com



Twellow adalah website yang menjadi seumpama yellowpages untuk Twitter. Kita perlu mendaftar di Twellow untuk memudahkan orang mencari akaun Twitter kita. Apabila mendaftar di Twellow, kita perlulah memasukkan biodata yang menarik minat orang untuk menjadi follower kita. Cara terbaik adalah biodata yang meletakkan kita sebagai seorang pakar.



2. Selalu membuat posting di Twitter.

I have listed for you the best three internet business in the world over here...
<http://www.aridz.com>

update

Latest: Modal di keluarkan baru RM35 sebulan, namun income sudah mencecah RM3500 sebulan <http://www.aridztech.com/website> about 15 hours ago

Untuk mendapatkan ramai follower, kita mesti memperlihatkan bahawa akaun kita adalah aktif. Kita mesti selalu membuat posting. Namun, kita tidak boleh melakukan sebarang posting. Posting yang dibuat bukanlah perkara-perkara peribadi tetapi lebih kepada aktiviti perniagaan kita. Kita juga boleh membuat posting yang spesifik kepada pengguna Twitter lain. Caranya ialah meletakkan symbol "@" dan menaip nama pengguna tersebut. Sebagai contoh, @abu, @lina . Apabila kita meletakkan tanda @ , posting kita akan dapat dilihat di wall pengguna Twitter tersebut. Secara tak langsung, orang yang melihat wall mereka mungkin tertarik dengan kita dan menjadi follower kepada kita.

Reply to Mr_K_Ril: 44

@Mr_K_Ril Bro, buat masa ini belum berminat.. I have the top 3 business now
<http://www.aridz.com>

Latest: I have listed for you the best three internet business in the world over here... <http://www.aridz.com> less than 5 seconds ago

Tweets mentioning @aridz



DineroMaking @aridz Get paid to promote YOUR GDI business!
<http://How.DineroMaking.com>
12:34 AM Mar 3rd via TwitHawk in reply to aridz



Mr_K_Ril @aridz Bro, teringan untuk mencuba bisnes berlian :)
7:13 AM Feb 20th via web in reply to aridz

3. Follow orang yang ramai mempunyai follower.

Apabila kita follow pengguna Twitter yang mempunyai ramai follower, kita juga mendedahkan diri supaya ramai orang follow kita juga. Cara untuk mencari pengguna Twitter yang mempunyai ramai follower ialah dengan mencarinya di Twellow. Buat masa sekarang, saya cadangkan anda follow mereka yang mempunyai sekurang-kurangnya 5000 orang followers.

Apakah perkara- perkara yang ingin kita boleh buat posting di Twitter?

- Prestasi perniagaam
- Tawaran- tawaran istimewa
- Produk terbaru
- Pembesaran perniagaan
- Maklumat industri
- Diskaun produk


- Jualan penghabisan stok
- Jualan sempena hari- hari tertentu

Bagaimanakah untuk mempromosikan website di dalam Twitter?

1. Kita boleh menukarkan latar belakang profile kepada gambar yang mengandungi alamat website kita. Sebagai contoh, adalah background saya yang meletakkan alamat website.

Change background image Change design color

Images must be smaller than 800k. GIF, JPG, PNG.



✘ Don't use a background image

tile background

2. Kita boleh juga meletakkan alamat website di bahagian URL di profile kita. Alamat website ini boleh diklik oleh pengunjung profile.

Web

Have a homepage or a blog? Put the address here.
(You can also add Twitter to your site here)

Hubungkan dengan Facebook.

Jika anda mempunyai akaun Facebook, adalah boleh hubungkan akaun Twitter anda dengannya. Apabila anda menghantar posting ke Twitter dengan secara automatik akaun Facebook juga akan dikemaskinikan dengan Twitter.

Gunakan Automasi: [Software Tweetbots](#)